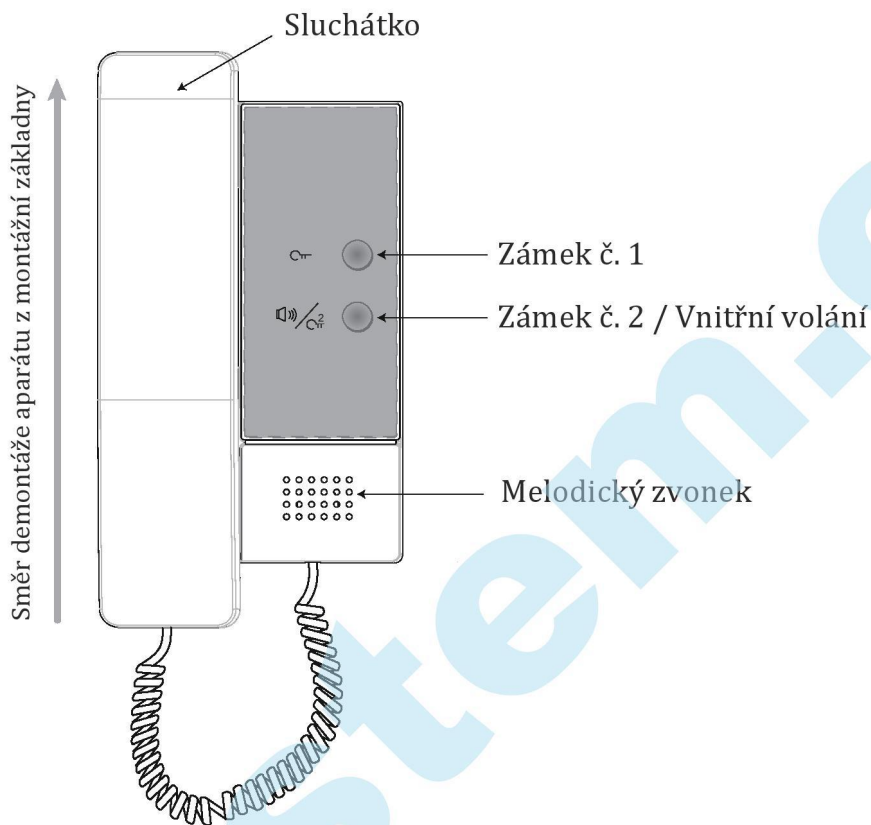


Audioaparát MIKRO

Uživatelský manuál

Popis a rozměry aparátu



Základní ovládání aparátu

Stlačením tlačítka požadovaného bytu na vstupním table začne vstupní tablo vyzvánět po nastavený dobu (obvykle 30sekund) a také současně vyzvání melodií po tuto dobu volaný bytový aparát.

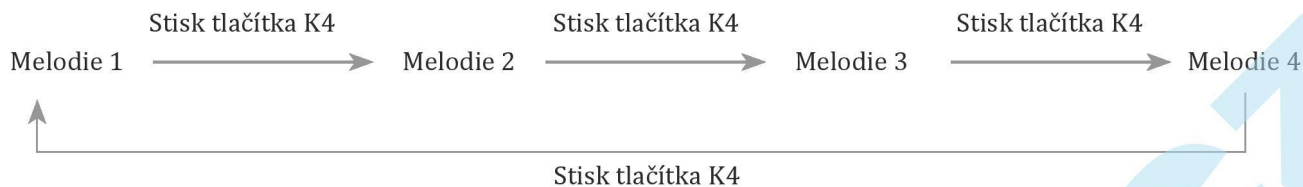
Pokud chce volaný s volajícím komunikovat tak musí během tohoto vyzvánění (30s) zvednout sluchátko jinak se spojení přeruší a volající musí znova na volaného zazvonit. Pokud volající zvedne sluchátko během vyzvánění tak mu bude umožněno komunikovat s volajícím po nastavenou dobu (90s) a po této době dojde automaticky k ukončení spojení nebo lze hovor ukončit zavěšením sluchátka.

Během vyzvánění (30s) a nebo během hovoru (90s) lze otevírat vstupy do objektu stisknutím tlačítka "Zámek 1" nebo "Zámek 2" v jiných případech **nejsou** tlačítka funkční.

Funkce "vnitřní volání" slouží k volání dalšího sekundárního aparátu nebo aparátů umístěných v jiné části bytu. V klidovém stavu se zvedne sluchátko a stiskne tlačítka vnitřní volání a všechny sekundární aparáty začnou zvonit do doby než se zvedne sluchátko některého ze sekundárních aparátů a s ním se vytvoří spojení zase po nastavenou dobu (90s).

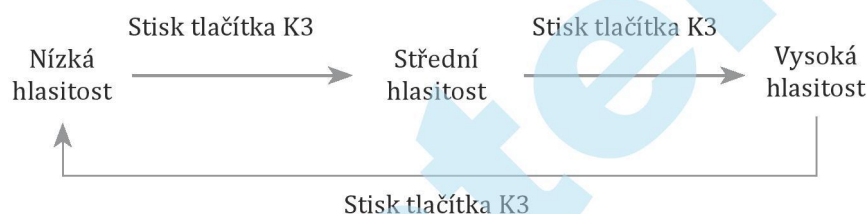
Změna vyzváněcí melodie aparátu

Změna vyzváněcí melodie se provádí tak že se v klidovém stavu vysune aparát z montážní základny následně se zvedne sluchátko a na zadní straně aparátu se stlačením mikrospínače K4 přepíná melodie do požadované a změna se provede zavěšením sluchátka. *Doporučuje se zachovat tovární nastavení aby nedošlo k náhodné změně konfigurace dalších mikrospínačů při manipulaci nebo změnu nechat provést technika.*



Změna hlasitosti vyzváněcí aparátu

Změna hlasitosti vyzvánění se provádí tak že se v klidovém stavu vysune aparát z montážní základny následně se zvedne sluchátko a na zadní straně aparátu se stlačením mikrospínače K3 přepíná hlasitost na požadovanou úroveň a změna se provede zavěšením sluchátka. *Doporučuje se zachovat tovární nastavení aby nedošlo k náhodné změně konfigurace dalších mikrospínačů při manipulaci nebo změnu nechat provést technika.*



Zadní strana aparátu

